



SERTIFIKAT REKAPITULASI HASIL PENGHITUNGAN PEROLEHAN SUARA
PASANGAN CALON PRESIDEN DAN WAKIL PRESIDEN DARI SETIAP KECAMATAN DALAM WILAYAH KABUPATEN/KOTA
PEMILIHAN UMUM TAHUN 2019
 (diisi berdasarkan Formulir Model DA1-PPWP)

DOK. v97

MODEL
DB1-PPWP

Lembar 1 dari 1



DB1-PPWP-1A

KABUPATEN/KOTA *) : BOJONEGORO
 PROVINSI : JAWA TIMUR

NO.	URAIAN	RINCIAN															
		NGRAHO	TAMBAKR EJO	NGAMBON	NGASEM	BUBULAN	DANDER	SUGIHWAR AS	KEDUNGAD EM	KEPOH BARU	BAURENO	KANOR	SUMBERRE JO	BALEN	KAPAS	BOJONEGO RO	JUMLAH PINDAHAN
(1)	(2)	(3)	(4)	(5)	(6)	(7)	(8)	(9)	(10)	(11)	(12)	(13)	(14)	(15)	(16)	(17)	(18)
A. DATA PEMILIH																	
1. Jumlah Pemilih dalam DPT (Model A.3-KPU)	LK	18.463	22.141	4.705	24.077	5.976	32.252	18.599	33.549	26.671	32.023	24.179	28.053	26.178	21.081	31.221	349.168
	PR	18.592	22.425	4.693	24.168	6.271	32.585	18.777	34.188	26.619	31.744	24.247	28.634	26.609	21.119	33.345	354.016
	JML	37.055	44.566	9.398	48.245	12.247	64.837	37.376	67.737	53.290	63.767	48.426	56.687	52.787	42.200	64.566	703.184
2. Jumlah Pemilih dalam DPTb (Model A.4-KPU)	LK	16	32	2	0	4	99	3	17	2	22	4	18	9	15	501	744
	PR	17	23	5	0	0	68	3	13	2	25	4	35	8	19	219	441
	JML	33	55	7	0	4	167	6	30	4	47	8	53	17	34	720	1.185
3. Jumlah Pemilih dalam DPK (Model A.DPK-KPU)	LK	32	52	18	43	49	318	85	122	69	134	75	100	101	71	420	1.689
	PR	44	32	23	41	44	324	93	98	73	151	64	72	97	70	527	1.753
	JML	76	84	41	84	93	642	178	220	142	285	139	172	198	141	947	3.442
4. Jumlah Pemilih (A.1+A.2+A.3)	LK	18.511	22.225	4.725	24.120	6.029	32.669	18.687	33.688	26.742	32.179	24.258	28.171	26.288	21.167	32.142	351.601
	PR	18.653	22.480	4.721	24.209	6.315	32.977	18.873	34.299	26.694	31.920	24.315	28.741	26.714	21.208	34.091	356.210
	JML	37.164	44.705	9.446	48.329	12.344	65.646	37.560	67.987	53.436	64.099	48.573	56.912	53.002	42.375	66.233	707.811
B. PENGGUNA HAK PILIH																	
1. Jumlah pengguna hak pilih dalam DPT (Model C7.DPT-KPU)	LK	13.990	17.352	3.766	19.498	4.799	25.516	14.683	25.907	21.338	26.179	19.538	23.008	21.899	18.171	24.902	280.546
	PR	14.961	18.260	3.813	20.530	5.174	26.977	16.018	28.251	22.860	27.473	20.765	25.075	23.590	18.825	27.767	300.339
	JML	28.951	35.612	7.579	40.028	9.973	52.493	30.701	54.158	44.198	53.652	40.303	48.083	45.489	36.996	52.669	580.885
2. Jumlah pengguna hak pilih dalam DPTb (Model C7.DPTb-KPU)	LK	16	28	2	0	1	80	2	15	2	20	4	18	5	14	441	648
	PR	14	23	2	0	0	60	3	8	1	23	3	35	5	17	184	378
	JML	30	51	4	0	1	140	5	23	3	43	7	53	10	31	625	1.026
3. Jumlah pengguna hak pilih dalam DPK (Model C7.DPK-KPU)	LK	32	52	18	43	49	318	85	122	69	134	75	100	101	71	420	1.689
	PR	44	32	23	41	44	324	93	98	73	151	64	72	97	70	527	1.753
	JML	76	84	41	84	93	642	178	220	142	285	139	172	198	141	947	3.442
4. Jumlah Pengguna Hak Pilih (B.1+B.2+B.3)	LK	14.038	17.432	3.786	19.541	4.849	25.914	14.770	26.044	21.409	26.333	19.617	23.126	22.005	18.256	25.763	282.883
	PR	15.019	18.315	3.838	20.571	5.218	27.361	16.114	28.357	22.934	27.647	20.832	25.182	23.692	18.912	28.478	302.470
	JML	29.057	35.747	7.624	40.112	10.067	53.275	30.884	54.401	44.343	53.980	40.449	48.308	45.697	37.168	54.241	585.353

NAMA DAN TANDA TANGAN KOMISI PEMILIHAN UMUM KABUPATEN BOJONEGORO				
1. KETUA 	2. ANGGOTA 	3. ANGGOTA 	4. ANGGOTA 	5. ANGGOTA
NAMA DAN TANDA TANGAN SAKSI PASANGAN CALON PRESIDEN DAN WAKIL PRESIDEN				
01. Ir. H. JOKO WIDODO - Prof. Dr. (H.C.) KH. MA'RUF AMIN 			02. H. PRABOWO SUBIANTO - H. SANDI AGA SALAHUDDIN UNO 	



KABUPATEN/KOTA *)
PROVINSI

: BOJONEGORO
: JAWA TIMUR

MODEL
DB1-PPWP

Lembar 1 Hal 2



DB1-PPWP-1B

NO.	URAIAN	RINCIAN															JUMLAH AKHIR
		JUMLAH PINDAHAN	KALITIDU	MALO	PURWOSAR I	PADANGAN	KASIMAN	TEMAYANG	MARGOMU LYO	TRUCUK	SUKOSEWU	KEDEWAN	GONDANG	SEKAR	GAYAM		
(1)	(2)	(3)	(4)	(5)	(6)	(7)	(8)	(9)	(10)	(11)	(12)	(13)	(14)	(15)	(16)	(17)	(18)
A. DATA PEMILIH																	
1. Jumlah Pemilih dalam DPT (Model A.3-KPU)	LK	349.168	19.438	12.317	11.926	16.539	12.113	14.713	8.981	15.256	16.998	5.013	10.151	11.199	12.971		516.783
	PR	354.016	19.750	12.610	12.060	16.739	12.393	14.790	9.286	15.337	17.010	5.260	10.125	11.144	13.082		523.602
	JML	703.184	39.188	24.927	23.986	33.278	24.506	29.503	18.267	30.593	34.008	10.273	20.276	22.343	26.053		1.040.385
2. Jumlah Pemilih dalam DPTb (Model A.4-KPU)	LK	744	51	11	0	36	0	23	8	7	5	10	3	0	66		964
	PR	441	25	6	4	21	2	4	4	6	3	11	2	0	15		544
	JML	1.185	76	17	4	57	2	27	12	13	8	21	5	0	81		1.508
3. Jumlah Pemilih dalam DPK (Model A.DPK-KPU)	LK	1.689	103	21	15	145	28	45	25	67	79	11	4	18	86		2.336
	PR	1.753	105	26	21	163	24	29	27	73	68	14	5	26	81		2.415
	JML	3.442	208	47	36	308	52	74	52	140	147	25	9	44	167		4.751
4. Jumlah Pemilih (A.1+A.2+A.3)	LK	351.601	19.592	12.349	11.941	16.720	12.141	14.781	9.014	15.330	17.082	5.034	10.158	11.217	13.123		520.083
	PR	356.210	19.880	12.642	12.085	16.923	12.419	14.823	9.317	15.416	17.081	5.285	10.132	11.170	13.178		526.561
	JML	707.811	39.472	24.991	24.026	33.643	24.560	29.604	18.331	30.746	34.163	10.319	20.290	22.387	26.301		1.046.644
B. PENGGUNA HAK PILIH																	
1. Jumlah pengguna hak pilih dalam DPT (Model C7.DPT-KPU)	LK	280.546	15.903	9.553	9.627	12.955	9.407	11.533	7.216	12.144	13.785	3.793	8.312	9.000	10.588		414.362
	PR	300.339	17.033	10.440	9.859	13.879	10.244	12.285	7.493	13.021	14.655	4.151	8.483	8.885	11.236		442.003
	JML	580.885	32.936	19.993	19.486	26.834	19.651	23.818	14.709	25.165	28.440	7.944	16.795	17.885	21.824		856.365
2. Jumlah pengguna hak pilih dalam DPTb (Model C7.DPTb-KPU)	LK	648	48	4	0	35	0	22	2	4	4	5	3	0	53		828
	PR	378	25	4	2	19	2	4	1	4	3	3	2	0	11		458
	JML	1.026	73	8	2	54	2	26	3	8	7	8	5	0	64		1.286
3. Jumlah pengguna hak pilih dalam DPK (Model C7.DPK-KPU)	LK	1.689	103	21	15	145	28	45	25	67	79	11	4	18	86		2.336
	PR	1.753	105	26	21	163	24	29	27	73	68	14	5	26	81		2.415
	JML	3.442	208	47	36	308	52	74	52	140	147	25	9	44	167		4.751
4. Jumlah Pengguna Hak Pilih (B.1+B.2+B.3)	LK	282.883	16.054	9.578	9.642	13.135	9.435	11.600	7.243	12.215	13.868	3.809	8.319	9.018	10.727		417.526
	PR	302.470	17.163	10.470	9.882	14.061	10.270	12.318	7.521	13.098	14.726	4.168	8.490	8.911	11.328		444.876
	JML	585.353	33.217	20.048	19.524	27.196	19.705	23.918	14.764	25.313	28.594	7.977	16.809	17.929	22.055		862.402

NAMA DAN TANDA TANGAN KOMISI PEMILIHAN UMUM KABUPATEN BOJONEGORO				
1. KETUA 	2. ANGGOTA 	3. ANGGOTA 	4. ANGGOTA 	5. ANGGOTA
NAMA DAN TANDA TANGAN SAKSI PASANGAN CALON PRESIDEN DAN WAKIL PRESIDEN				
01. Ir. H. JOKO WIDODO - Prof. Dr. (H.C) KH. MA'RUF AMIN 			02. H. PRABOWO SUBIANTO - H. SANDIAGA SALIMUDDIN UNO 	



KABUPATEN/KOTA *) : BOJONEGORO
 PROVINSI : JAWA TIMUR

MODEL
 DB1-PPWP

Lembar 2 Hal 1



DB1-PPWP-2A

NO.	URAIAN	RINCIAN																
		NGRAHO	TAMBAKR EJO	NGAMBON	NGASEM	BUBULAN	DANDER	SUGIHWAR AS	KEDUNGAD EM	KEPOH BARU	BAURENO	KANOR	SUMBERRE JO	BALEN	KAPAS	BOJONEGO RO	JUMLAH PINDAHAN	
(1)	(2)	(3)	(4)	(5)	(6)	(7)	(8)	(9)	(10)	(11)	(12)	(13)	(14)	(15)	(16)	(17)	(18)	
1.	Jumlah seluruh Pemilih disabilitas terdaftar dalam DPT, DPTb dan DPK	LK	0	23	4	0	5	26	26	13	15	31	12	45	26	5	26	257
		PR	2	19	2	0	6	25	22	16	9	26	17	26	15	0	21	206
		JML	2	42	6	0	11	51	48	29	24	57	29	71	41	5	47	463
2.	Jumlah seluruh Pemilih disabilitas yang menggunakan hak pilih	LK	0	11	2	0	2	5	13	5	8	7	6	26	19	5	21	130
		PR	0	8	1	0	2	7	9	7	2	3	7	15	7	0	12	80
		JML	0	19	3	0	4	12	22	12	10	10	13	41	26	5	33	210
III. DATA PENGGUNAAN SURAT SUARA																		
1.	Jumlah surat suara yang diterima termasuk cadangan 2% dari DPT (2+3+4)	37.659	45.634	9.603	49.191	12.480	66.687	38.180	68.917	54.421	64.902	49.230	58.057	53.864	43.171	66.817	718.813	
2.	Jumlah surat suara dikembalikan oleh pemilih karena rusak/keliru coblos	27	39	10	32	5	47	108	114	120	293	66	100	68	71	120	1.220	
3.	Jumlah surat suara yang tidak digunakan/tidak terpakai termasuk sisa surat suara cadangan	8.575	9.848	1.969	9.047	2.408	13.365	7.188	14.402	9.958	10.629	8.715	9.649	8.099	5.932	12.456	132.240	
4.	Jumlah surat suara yang digunakan	29.057	35.747	7.624	40.112	10.067	53.275	30.884	54.401	44.343	53.980	40.449	48.308	45.697	37.168	54.241	585.353	

NAMA DAN TANDA TANGAN KOMISI PEMILIHAN UMUM KABUPATEN BOJONEGORO				
1. KETUA	2. ANGGOTA	3. ANGGOTA	4. ANGGOTA	5. ANGGOTA
NAMA DAN TANDA TANGAN SAKSI PASANGAN CALON PRESIDEN DAN WAKIL PRESIDEN				
01. Ir. H. JOKO WIDODO - Prof. Dr. (H.C) KH. MA'RUF AMIN		02. H. PRABOWO SUBIANTO - H. SANDIAGA SALAHUDDIN UNO		
JULIANTO				



KABUPATEN/KOTA *) : BOJONEGORO
 PROVINSI : JAWA TIMUR

MODEL
 DB1-PPWP

Lembar 2 Hal 2



DB1-PPWP-2B

NO.	URAIAN	RINCIAN																
		JUMLAH PINDAHAN	KALITIDU	MALO	PURWOSARI	PADANGAN	KASIMAN	TEMAYANG	MARGOMULYO	TRUCUK	SUKOSEWU	KEDEWAN	GONDANG	SEKAR	GAYAM		JUMLAH AKHIR	
(1)	(2)	(3)	(4)	(5)	(6)	(7)	(8)	(9)	(10)	(11)	(12)	(13)	(14)	(15)	(16)	(17)	(18)	
1.	Jumlah seluruh Pemilih disabilitas terdaftar dalam DPT, DPTb dan DPK	LK	257	7	6	11	9	23	14	16	17	21	7	1	0	17		406
		PR	206	6	8	13	3	22	12	11	11	18	6	2	1	17		336
		JML	463	13	14	24	12	45	26	27	28	39	13	3	1	34		742
2.	Jumlah seluruh Pemilih disabilitas yang menggunakan hak pilih	LK	130	3	3	2	6	2	7	5	10	2	3	1	1	8		183
		PR	80	1	4	9	0	5	5	2	8	4	2	1	0	8		129
		JML	210	4	7	11	6	7	12	7	18	6	5	2	1	16		312
III. DATA PENGGUNAAN SURAT SUARA																		
1.	Jumlah surat suara yang diterima termasuk cadangan 2% dari DPT (2+3+4)	718.813	39.887	25.256	24.341	33.982	25.136	30.279	18.605	31.291	34.657	10.503	20.740	23.068	25.581		1.063.139	
2.	Jumlah surat suara dikembalikan oleh pemilih karena rusak/keirru coblos	1.220	41	7	15	32	11	32	5	24	21	10	25	12	20		1.475	
3.	Jumlah surat suara yang tidak digunakan/tidak terpakai termasuk sisa surat suara cadangan	132.240	6.629	5.201	4.802	6.754	5.420	6.329	3.836	5.954	6.042	2.516	3.906	5.127	4.506		199.262	
4.	Jumlah surat suara yang digunakan	585.353	33.217	20.048	19.524	27.196	19.705	23.918	14.764	25.313	28.594	7.977	16.809	17.929	22.055		862.402	

NAMA DAN TANDA TANGAN KOMISI PEMILIHAN UMUM KABUPATEN BOJONEGORO				
1. KETUA	2. ANGGOTA	3. ANGGOTA	4. ANGGOTA	5. ANGGOTA
NAMA DAN TANDA TANGAN SAKSI PASANGAN CALON PRESIDEN DAN WAKIL PRESIDEN				
01. Ir. H. JOKO WIDODO - Prof. Dr. (H.C) KH. MA'RUF AMIN		02. H. PRABOWO SUBIANTO - H. SANDIAGA SAMAHUDDIN UNO		
JULIANTO				



KABUPATEN/KOTA *)
PROVINSI

: BOJONEGORO
: JAWA TIMUR








MODEL
DB1-PPWP

Lembar 3 Hal 1



DB1-PPWP-3A

NO.	URAIAN	RINCIAN															
		NGRAHO	TAMBAKR EJO	NGAMBON	NGASEM	BUBULAN	DANDER	SUGIHWAR AS	KEDUNGAD EM	KEPOH BARU	BAURENO	KANOR	SUMBERRE JO	BALEN	KAPAS	BOJONEGO RO	JUMLAH PINDAHAN
(1)	(2)	(3)	(4)	(5)	(6)	(7)	(8)	(9)	(10)	(11)	(12)	(13)	(14)	(15)	(16)	(17)	(18)
NOMOR DAN NAMA PASANGAN CALON																	
01	Ir. H. JOKO WIDODO - Prof. Dr. (H.C) KH. MA'RUF AMIN	23.423	27.143	5.656	28.837	6.961	34.458	18.457	31.082	26.138	35.969	22.711	24.476	27.741	21.143	33.291	367.486
02	H. PRABOWO SUBIANTO - H. SANDIAGA SALAHUDDIN UNO	4.842	7.710	1.553	10.196	2.867	17.279	10.909	21.111	16.417	16.247	16.249	21.718	16.584	14.770	19.764	198.216
V. DATA SUARA SAH DAN TIDAK SAH																	
A.	Jumlah Seluruh Suara Sah (IV.01 + IV.02)	28.265	34.853	7.209	39.033	9.828	51.737	29.366	52.193	42.555	52.216	38.960	46.194	44.325	35.913	53.055	565.702
B.	Jumlah Suara Tidak Sah	792	894	415	1.079	239	1.538	1.518	2.208	1.788	1.764	1.489	2.114	1.372	1.255	1.186	19.651
C.	Jumlah Seluruh Suara Sah dan Suara Tidak Sah (A + B)	29.057	35.747	7.624	40.112	10.067	53.275	30.884	54.401	44.343	53.980	40.449	48.308	45.697	37.168	54.241	585.353

NAMA DAN TANDA TANGAN KOMISI PEMILIHAN UMUM KABUPATEN BOJONEGORO				
1. KETUA	2. ANGGOTA	3. ANGGOTA	4. ANGGOTA	5. ANGGOTA
 Nama Lengkap	 Nama Lengkap	 Nama Lengkap	 Nama Lengkap	 Nama Lengkap
NAMA DAN TANDA TANGAN SAKSI PASANGAN CALON PRESIDEN DAN WAKIL PRESIDEN				
01. Ir. H. JOKO WIDODO - Prof. Dr. (H.C) KH. MA'RUF AMIN		02. H. PRABOWO SUBIANTO - H. SANDIAGA SALAHUDDIN UNO		
 Nama Lengkap		 Nama Lengkap		



KABUPATEN/KOTA *)
PROVINSI

: BOJONEGORO
: JAWA TIMUR

MODEL
DB 1-PPWP

Lembar 3 Hal 2



DB1-PPWP-3B

NO.	URAIAN	RINCIAN															JUMLAH AKHIR
		JUMLAH PINDAHAN	KALITIDU	MALO	PURWOSARI	PADANGAN	KABIMAN	TEMAYANG	MARGOMULYO	TRUCUK	SUKOSEWU	KEDEWAN	GONDANG	SEKAR	GAYAM		
(1)	(2)	(3)	(4)	(5)	(6)	(7)	(8)	(9)	(10)	(11)	(12)	(13)	(14)	(15)	(16)	(17)	(18)
IV. DATA PEROLEHAN SUARA PASANGAN CALON PRESIDEN DAN WAKIL PRESIDEN																	
NOMOR DAN NAMA PASANGAN CALON																	
01	Ir. H. JOKO WIDODO - Prof. Dr. (H.C) KH. MA'RUF AMIN	367.486	21.264	13.633	13.584	18.995	14.163	15.921	11.962	16.975	17.179	6.160	12.733	14.721	15.919		560.695
02	H. PRABOWO SUBIANTO - H. SANDIAGA SALAHUDDIN UNO	198.216	11.219	5.760	5.218	7.515	4.974	7.058	2.261	7.381	10.226	1.486	3.770	2.699	5.678		273.461
V. DATA SUARA SAH DAN TIDAK SAH																	
A.	Jumlah Seluruh Suara Sah (IV.01 + IV.02)	565.702	32.483	19.393	18.802	26.510	19.137	22.979	14.223	24.356	27.405	7.646	16.503	17.420	21.597		834.156
B.	Jumlah Suara Tidak Sah	19.651	734	655	722	686	568	939	541	957	1.189	331	306	509	458		28.246
C.	Jumlah Seluruh Suara Sah dan Suara Tidak Sah (A + B)	585.353	33.217	20.048	19.524	27.196	19.705	23.918	14.764	25.313	28.594	7.977	16.809	17.929	22.055		862.402

Ditetapkan di: BOJONEGORO

Tanggal: 0 2

Bulan: 0 5

Tahun: 2 0 1 9

NAMA DAN TANDA TANGAN KOMISI PEMILIHAN UMUM KABUPATEN BOJONEGORO				
1. KETUA Nama Lengkap	2. ANGGOTA Nama Lengkap	3. ANGGOTA Nama Lengkap	4. ANGGOTA Nama Lengkap	5. ANGGOTA Nama Lengkap
NAMA DAN TANDA TANGAN SAKSI PASANGAN CALON PRESIDEN DAN WAKIL PRESIDEN				
01. Ir. H. JOKO WIDODO - Prof. Dr. (H.C) KH. MA'RUF AMIN Nama Lengkap		02. H. PRABOWO SUBIANTO - H. SANDIAGA SALAHUDDIN UNO Nama Lengkap		